

PİYASA YORUMU

ARAŞTIRMA

 **HALKYATIRIM**

halkyatirim.com.tr | 444 42 55

Açıklanan makro verilerin ABD ekonomisinin gücünü koruduğuna işaret etmesiyle, ABD piyasaları pozitif seyir izledi

Dün piyasalarda neler oldu?

Açıklanan makro verilerin ABD ekonomisinin gücünü koruduğuna işaret etmesiyle, ABD piyasaları pozitif seyir izledi. ABD'de büyüme, dayanıklı mal siparişleri ve işsizlik maaşı başvuruları verileri pozitif görünüm sergiledi. ABD ekonomisi üçüncü okumaya göre yılın ikinci çeyreğinde %3 büyüme kaydetti. Kişisel harcamalar aynı dönemde %2,8 arttı. GSYH fiyat endeksi de %2,5'lik artış gösterdi. Çekirdek PCE tarafında ise artış %2,8 olarak kaydedildi. ABD fabrikalarına verilen iş ekipmanı siparişleri Ağustos ayında hafif bir artış göstererek firmaların seçim öncesinde yatırımlarını sınırladığını ve borçlanma maliyetlerinin daha da düştüğünü gösterdi. Ticaret Bakanlığı'nın açıkladığı verilere göre, uçak ve askeri teçhizat dışındaki ekipman yatırımlarının bir göstergesi olan temel sermaye malları siparişlerinin değeri, Temmuz ayındaki aynı büyüklükteki düşüşün ardından geçen ay %0,2 arttı. ABD'de işsizlik maaşı başvuruları verisi ise 21 Eylül ile biten haftada 218 bin ile beklentilerin altında gerçekleşti. ABD Çalışma Bakanlığı'nın açıkladığı mevsim etkisinden arındırılmış verilere göre, daha önce 14 Eylül ile biten haftada 219 bin seviyesinde gerçekleştiği açıklanan başvuru sayısı 222 bin olarak revize edildi. İşsizlik maaşı başvurularının 223 bin seviyesinde gerçekleşmesi bekleniyordu.

Diğer taraftan ABD Hazine Bakanı Janet Yellen, ekonominin yumuşak iniş yolunda olduğunu, enflasyon hedefine ulaşmanın son adımının konut maliyetlerini düşürmek olduğunu belirtti. Yellen, Fed yetkililerinin değerlendirmelerine atıfta bulunarak, ABD Merkez Bankası'nın politika faizinin nötr seviyeye doğru gerilemeye devam edeceğini ifade etti. Ayrıca, Fed üyesi Lisa Cook, ABD merkez bankasının geçen hafta istihdama yönelik artan 'aşağı yönlü riskleri' çözmenin bir yolu olarak 50 baz puanlık faiz oranını düşürmesini desteklediğini bildirdi.

ABD piyasaları alıcılı seyir izledi. S&P 500 endeksi %0,40 kazançla 5.745,40, Dow Jones endeksi %0,62 artışla 41.175,11, Nasdaq endeksi ise %0,60 kazançla 18.190,29 günü seviyesinden tamamladı.

Avrupa piyasaları alıcılı seyir izledi. Euro Stoxx 50 endeksi %2,30 kazançla 5.029,85, DAX endeksi %1,69 kazançla 19.238,36, CAC 40 endeksi %2,33 kazançla 7.742,09 ve FTSE 100 endeksi de %0,20 kazançla 8.284,91 seviyesinden günü tamamladı.

Avrupa Merkez Bankası Başkanı Christine Lagarde, yapay zeka gibi yeni teknolojilerin potansiyel riskler taşıdığını ve finansal sistemde yeni kırılmalara neden olduğunu açıkladı. Avrupa Merkez Bankası (AMB), Ağustos ayına ilişkin şirket ve tüketici kredileri aylık artış oranlarını yayımladı. Buna göre, Euro Bölgesi'nde finans dışı krediler AMB'nin faiz indirimlerine devam edeceği beklentisiyle desteklendi. Ağustosta finans dışı krediler geçen yılın aynı dönemine göre %0,8 büyüdü. Söz konusu krediler Temmuz'da ise %0,6 artmıştı. Hane halkına verilen krediler de 2023'ün aynı dönemine göre %0,6 artarken, en geniş tanımlı para arzı M3 ise %2,9 büyüdü.

ABD tahvil faizlerindeki fiyatlamalara baktığımızda, ABD 10 yıllık tahvil faizi hafif yükselişle %3,79 seviyesinden, 2 yıllık tahvil faizinin hafif yükselişle %3,63 seviyesinden işlem gördüğünü takip ediyoruz. VIX endeksi ise 15,41 seviyesinden 15,37 seviyesine hafif geriledi.

Bugün ne bekliyoruz?

Bu sabah Asya piyasalarının alıcılı seyir izlediğini takip ediyoruz. Çin Merkez Bankası (PBOC), bankaların rezerv olarak tutmaları gereken nakit miktarını 50 baz puan azaltarak, bu yıl ekonomik büyümeyi desteklemeyi amaçlayan ikinci indirim yapacak. Bugün yürürlüğe giren ve geçtiğimiz Salı günü PBOC Başkanı Pan Gongsheng tarafından bir basın toplantısında işaret edilen bu hamle, birkaç temel faiz oranındaki indirimler ve süregelen deflasyonist baskıların ortasında ekonomik faaliyeti canlandırmayı amaçlayan sermaye piyasalarını destekleyen önlemlerle birlikte gerçekleşti. PBOC, %5 rezerv oranı uygulayanlar hariç tüm bankalar için zorunlu karşılık oranını düşüreceğini açıkladı.

Bu sabah makro veri tarafında; Çin'de sanayi karları Ağustos ayında yıllık %0,5 artış kaydetti. Önceki veri %3,6 artış yönünde gerçekleşmişti. Japonya'da Tokyo bölgesi çekirdek TÜFE Eylül ayında %2 seviyesinde bulunan beklentisi ile uyumlu, yıllık %2 artış kaydetti. Ağustos ayı verisi %2,5 artış yönünde gerçekleşmişti.

Hang Seng Endeksinde %3,55, Shanghai endeksi %2,14, Nikkei %1,54, Endonezya %6,37, Nifty 50 endeksi %0,18 alıcılı seyir izliyor.

ABD vadeliinde ise yatay karışık seyir hakim.

ABD'de bugün Kişisel Gelir ve Harcamalar, PCE Fiyat Endeksi ve Michigan Üniversitesi beklenti anketleri yakından takip edilecek. Kişisel gelirlerin Ağustos ayında %0,4; Kişisel harcamaların ise %0,3 artış göstermesi bekleniyor. PCE Fiyat Endeksinin ise Ağustos ayında aylık bazda %0,1 artışla yıllık %2,3 seviyesinde gerçekleşmesi öngörülüyor. Çekirdek PCE Fiyat Endeksinin ise Ağustos ayında aylık bazda %0,2 artışla yıllık %2,7 seviyesinde gerçekleşmesi öngörülüyor. Euro Bölgesi'nde ise Tüketici Güven Endeksi verisi ve AMB 1 ve 3 Yıllık TÜFE Beklenti Anketleri ile AMB Üyesi Lane'in konuşması takip edilecek.

Gelecek gündemde neler var?

ABD tarafında önümüzdeki hafta Pazartesi günü Dallas Fed İmalat Aktivite Endeksi, Salı günü ise S&P Global PMI İmalat, İnşaat Harcamaları ve ISM İmalat PMI verileri takip edilecek. Dallas Fed İmalat Aktivite Endeksi Ağustos ayında -9,7 seviyesinde gerçekleşmişti. ISM İmalat PMI verisi 47,2 değerini alırken, İnşaat harcamaları verisi de aylık bazda %0,3 azalış kaydetmişti. Çarşamba günü ise Eylül ayı ADP İstihdam verisi takip edilecek. Ağustos ayında ADP İstihdam verisi 99bin seviyesinde gerçekleşmişti.

ABD Piyasaları

Değişimler	Kapanış	Günlük değ.	Haftalık değ.	Aylık değ.	Yıllık değ.
Dow Jones	42,175.1	▲ 0.62%	▲ 0.36%	▲ 6.92%	▲ 11.90%
Nasdaq	18,190.3	▲ 0.60%	▲ 0.98%	▲ 9.19%	▲ 21.18%
S&P 500 Vadeli*	5,807.5	▲ 0.05%	▲ 1.89%	▲ 8.14%	▲ 20.49%

Avrupa Piyasaları

Değişimler	Kapanış	Günlük değ.	Haftalık değ.	Aylık değ.	Yıllık değ.
Dax	19,238.4	▲ 1.69%	▲ 2.77%	▲ 8.81%	▲ 14.84%
FTSE 100	8,284.9	▲ 0.20%	▼ -0.53%	▲ 1.72%	▲ 7.13%
MSCI Europe	2,237.4	▲ 1.18%	▲ 1.14%	▲ 8.23%	▲ 10.74%

Asya Piyasaları ve Asya GOÜ Piyasaları

Değişimler	Kapanış	Günlük değ.	Haftalık değ.	Aylık değ.	Yıllık değ.
Shanghai Bileşik*	3,079.7	▲ 2.62%	▲ 12.53%	▲ 7.60%	▲ 3.52%
Kospi	2,657.8	▼ -0.51%	▲ 2.49%	▲ 2.68%	▲ 0.10%
Hong Kong*	20,698.3	▲ 3.88%	▲ 13.36%	▲ 21.11%	▲ 21.42%
S&P BSE Sensex - Hindistan	85,923.1	▲ 0.10%	▲ 1.63%	▲ 7.80%	▲ 18.94%
IDX Composite - Endonezya	7,692.8	▼ -0.67%	▼ -0.65%	▲ 6.00%	▲ 5.77%
TAIEX - Tayvan	22,821.8	▼ -0.16%	▲ 2.99%	▲ 6.30%	▲ 27.28%
MSCI GOU Asya	640.6	▲ 2.74%	▲ 6.79%	▲ 12.44%	▲ 18.07%

Diğer Gelişmekte Olan Ülke Piyasaları

Değişimler	Kapanış	Günlük değ.	Haftalık değ.	Aylık değ.	Yıllık değ.
BIST 100 - Türkiye	9,829.2	▼ -0.62%	▼ -1.47%	▼ -2.67%	▲ 31.58%
WIG - Polonya	84,399.5	▲ 0.74%	▲ 1.44%	▲ 5.85%	▲ 7.57%
Prag SE - Prag	1,605.1	▲ 0.95%	▲ 1.33%	▲ 3.31%	▲ 13.51%
S&P/BMV IPC - Meksika	53,590.5	▲ 0.75%	▲ 1.27%	▲ 1.35%	▼ -6.61%
Merval - Arjantin	1,715,670.7	▼ -1.63%	▼ -7.11%	▲ 12.11%	▲ 84.54%
Tel Aviv 35 - İsrail	2,095.8	▲ 1.35%	▲ 4.90%	▲ 4.48%	▲ 13.06%
Tedavul All - Suudi Arabistan	12,374.3	▲ 0.25%	▲ 2.43%	▲ 6.06%	▲ 3.71%
FTSE/JSE All - Endonezya	87,327.2	▲ 1.59%	▲ 4.26%	▲ 8.16%	▲ 13.57%
DFM General - Birleşik Arap Emirlikleri	4,526.6	▲ 0.84%	▲ 2.38%	▲ 7.88%	▲ 11.50%

*Haftalık değişim, önceki haftanın son işlem günü; aylık değişim, önceki ayın son işlem günü; yıllık değişim ise yılın son işlem gününe göre değişimi ifade eder.

Küresel risk iştahındaki artış paralelinde endeks tepki alımları ile başlangıç yapabilir

Dün piyasalarda neler oldu?

BIST 100 güne 9.953,28 puan seviyesinden yatay başlangıç yaptı. Açılışın ardından gelen alımların etkisiyle, 10.049,52 seviyesine kadar yükselen endeks, jeopolitik haber akışının etkisiyle satışlar ağırlık kazandı. Gün içinde en düşük 9.806,69, en yüksek 10.049,52 puanı gören BIST 100 endeksi, kapanışını %0,62 azalışla 9.829,19 puandan tamamladı. Bankacılık endeksi %0,70, sanayi endeksi ise %0,13 değer kaybıyla günü tamamladı. Günlük işlem hacmi 88,4 milyar TL seviyesinde gerçekleşti.

Bugün ne bekliyoruz?

Küresel risk iştahındaki artış paralelinde endeksin güne tepki alımları ile başlangıç yapabileceğini düşünüyoruz.

Türkiye Cumhuriyet Merkez Bankası ile Bankacılık Düzenleme ve Denetleme Kurumu'ndan (BDDK) yapılan iki ayrı açıklamaya göre, kredi kartı borçlarına ilişkin tedbirler açıklandı. BDDK, internet sitesinde yer alan açıklamaya göre, kredi kartı borcunu veya tüketici kredisini ödeyemeyenlere 60 aya kadar yeniden yapılandırma imkanı tanıdı. BDDK harcama limitine göre kredi kartı borcunu ödemek için gereken asgari tutarı da değiştirdi. Kredi kartı limiti 50 bin lira ve altında olanlar borcunun en az %20'sini ödemek zorunda kalacak. Limiti 50.000'in üzerinde olanlar %40 ödeyecek.

Yurt içinde bugün Eylül ayı Ekonomi Güven Endeksi ve Dış Ticaret Dengesi verisi yakından takip edilecek. Hatırlanacağı üzere Ekonomi Güven Endeksi Ağustos ayında 93,1 seviyesinde; Dış Ticaret Dengesi verisi ise Temmuz ayında -7,29 milyar \$ açık yönünde gerçekleşmişti.

Gelecek gündemde neler var?

Yurt içinde gelecek hafta veri gündemi açısından sakin geçecek. Salı günü ISO PMI İmalat verisi takip edilecek. Veri Ağustos ayında 47,8 seviyesinde gerçekleşmişti. Perşembe günü ise enflasyon verileri takip edilecek. Foreks Haber enflasyon anketi sonuçlarına göre, ekonomistlerin Eylül ayı Tüketici Fiyat Endeksi'nde (TÜFE) aylık medyan tahmin %2,20, ortalama tahmin ise %2,09 artış yönünde gerçekleşti.

BIST Verileri			
Endeksler	BIST 100	BIST Banka	BIST Sınai
Kapanış	9,829.2	14,624.7	12,972.5
Günlük Değ.	▼ -0.62%	▼ -0.70%	▼ -0.13%
Haftalık Değ.	▼ -0.72%	▲ 4.53%	▼ -2.08%
Yıllık Değ.	▲ 31.58%	▲ 67.77%	▲ 12.49%
Hacim (milyar TL)	88.4	23.1	45.9
Günlük Değ.	▲ 0.40%	▲ 18.27%	▼ -10.21%
3 Aylık Ortalama Hacim (milyar TL)	87.9	16.8	49.2
Günlük Değ. - 3 Aylık Ort.	▲ 0.52%	▲ 37.26%	▼ -6.81%

*Haftalık değişim, önceki haftanın son işlem günü; yıllık değişim ise yılın son işlem gününe göre değişimi ifade eder.

Türkiye Kapanışının Ardından Piyasalar			
	Türkiye Kapanışı	Türkiye Açılışı Öncesi	Değişim
\$/TL	34.1493	34.1670	▲ 0.05%
€/§	1.1167	1.1160	▼ -0.06%
Altın	2,666.3	2,666.7	▲ 0.02%

*Türkiye Açılışı Öncesi için belirtilen rakamlar, bir önceki günün kapanış verileridir.

Türkiye - Ülke Risk Primleri (CDS)					
Değişimler	26/09/24	Günlük değ.	Haftalık değ.	Aylık değ.	Yıllık değ.
Türkiye 2 Yıllık	148.7	● 0.01%	● -6.88%	● 1.6%	● -43.7%
Türkiye 5 Yıllık	268.3	● 0.01%	● -0.32%	● 1.0%	● -31.6%
Türkiye 10 Yıllık	354.9	● -0.05%	● 2.86%	● 0.0%	● -22.8%

Tahvil ve Döviz Piyasaları

Küresel tarafta ABD'de Ağustos ayında dayanıklı mallara yönelik siparişler bir önceki aya göre değişmezken, Haftalık İşsizlik Maaşı Başvuruları 218 bin kişi ile beklentilerin altında arttı. Veriler sonrası tahvil piyasaları sınırlı satıcı seyr izledi. Gün içinde ABD 10 yıllık tahvil faizi 2 bp artışla %3,81, Almanya 10 yıllık tahvil faizi 1 bp artışla %2,18 seviyesinden işlem gördü.

Türkiye'nin 5 yıllık Dolar cinsi CDS risk primi 3 bp azalışla 269 bp'dan işlem görürken, Mayıs 2034 vadeli 10 yıllık Eurobond faiz getirisi %6,70 seviyesinden işlem gördü.

Döviz tarafında, majör para birimleri ABD Dolar'ına karşı değer kazandı. Dolar Endeksi 100,873 seviyesine gerilerken, Euro / Dolar paritesi 1,1148 seviyesine yükseldi. Dolar/ TL kuru ise 34,15 seviyesinden işlem gördü.

Yurt içi tarafta, TL tahvil piyasalarında satıcı seyr izlendi. 2 yıllık gösterge tahvil bileşik faizi 7 bp artışla %39,89, 10 yıllık gösterge tahvil bileşik faizi ise 30 bp artışla %28,63 seviyesinden günü tamamladı. BİST Kesin Alım Satım Pazarı'nda işlem hacmi 5,4 milyar TL'ye geriledi.

20 Eylül ile biten haftada yurt dışı yerleşiklerin DİBS stokunda, piyasa ve kur hareketlerinden arındırılmış haftalık değişimlere göre 1,64 Milyar Dolar artış olurken, özel sektör borçlanma aracı stokunda 3,3 Milyon Dolar artış gerçekleşti. İlgili haftada DİBS stoku 91,5 Milyar TL artarak 4,38 Trilyon TL nominal olurken, aynı hafta YD yerleşiklerin DİBS stoku ise 56,1 Milyar TL artarak 547,6 Milyar TL seviyesine yükseldi. Böylece YD yerleşiklerin DİBS stoku içindeki payı %12,48'e yükseldi. Yurt içi yerleşiklerin döviz mevduatlarında ise parite etkisinden arındırılmış olarak toplamda yaklaşık 1,2 Milyar dolar artış izlenirken, gerçek kişilerde 50 Milyon dolar azalış, tüzel kişilerde ise 1,2 Milyar dolar artış görüldü.

10 Yıllık Tahvil Faizleri (\$ / € / £ / ¥)

Ülkeler	Son Getiri (%)	Net Değişim		
		Günlük	Haftalık	Ybb
Türkiye	6.70	0.00	0.06	-0.38
ABD	3.81	0.02	0.08	-0.07
İngiltere	4.00	0.01	0.00	0.53
Almanya	2.18	0.01	-0.09	0.12
Fransa	2.95	-0.04	-0.03	0.41
İspanya	3.10	-0.01	0.00	0.14
İtalya	3.46	-0.09	-0.12	-0.29

Gelişmekte Olan Ülke Para Birimleri

	Son Fiyat	Değişim (%)		
		Günlük	Haftalık	Ybb
Türk Lirası	34.15	0.04	0.09	15.88
G. Afrika Randı	17.24	-0.22	-1.06	-5.77
Rus Rublesi	92.64	0.39	0.32	3.80
Meksika Pesosu	19.55	-0.47	0.69	15.12
Kore Wonu	1,323	-0.94	-0.71	2.16
Hindistan Rupee	83.64	0.04	0.19	0.47
Endonezya Rupiah	15,131	-0.42	-0.20	-1.71
Macar Forinti	355.32	0.09	0.91	2.43
Brezilya Reali	5.44	-0.64	-1.24	12.17

TL Piyasa Faiz Oranları

	(%)
Politika Faizi (Haftalık Borç verme)	50.00
Gecelik Borç Al. /Borç Ver. Faizi	47 / 53
TCMB Ağır. Ort. Fon.	50.00
TLREF	47.12
TCMB Toplantı Tarihi	17 Ekim 2024

Yurt İçi Haberler

Cumhurbaşkanı Sayın Erdoğan ekonomide zor dönemlerin geride bırakıldığını belirterek, "Enflasyonu dizginlemeye başladık, kalıcı dezenflasyon süreci başlattık. Enflasyonda ayakları yere sağlam basan gerileme görüyoruz, hızlanarak devam edecek" dedi.

Hazine ve Maliye Bakanı Sayın Mehmet Şimşek, New York'ta kredi derecelendirme kuruluşlarının üst düzey yetkilileri ile bir araya geldi. Şimşek'in ekonomi programındaki son dönem gelişmelerine, özellikle de kamu maliyesi alanındaki önceliklerine değindiği öğrenildi.

Türkiye Cumhuriyet Merkez Bankası ile Bankacılık Düzenleme ve Denetleme Kurumu'ndan (BDDK) yapılan iki ayrı açıklamaya göre, kredi kartı borçlarına ilişkin tedbirler açıklandı. Bankacılık Düzenleme ve Denetleme Kurumu (BDDK), internet sitesinde yer alan açıklamaya göre, kredi kartı borcunu veya tüketici kredisini ödeyemeyenlere 60 aya kadar yeniden yapılandırma imkânı tanıdı. BDDK ayrıca harcama limitine göre kredi kartı borcunu ödemek için gereken asgari tutarı da değiştirdi. Kredi kartı limiti 50 bin lira (bin 460 dolar) ve altında olanlar borcunun en az yüzde 20'sini ödemek zorunda kalacak. Limiti 50.000'in üzerinde olanlar %40 ödeyecek. Merkez Bankası, Resmi Gazete'de yayımlanan karara göre kredi kartlarına uygulanacak azami faizi borç miktarına göre değiştirdi. Banka ayrıca, bireysel kredi kartı borcunun yeniden yapılandırılması için azami faiz oranını %3,11 olarak sınırladı.

Türkiye Cumhuriyet Merkez Bankası (TCMB), geçen hafta faizin yüzde 50'de sabit bırakıldığı toplantının Para Politikası Kurulu Toplantı Özeti'ni yayımladı. Merkez Bankası, öncü göstergelerin Eylül ayında mevsimsel etkilerden arındırılmış tüketici enflasyonunun önceki aya kıyasla yavaşlayacağına işaret ettiğini belirtti.

Ticaret Bakanlığı ile Türkiye Noterler Birliği işbirliğiyle uygulamaya alınan Güvenli Ödeme Sistemi, ikinci el otomobil satışlarında oluşan tüketici mağduriyetlerinin önüne geçmek için geliştirildi. Güvenli Ödeme Sistemi 27 Eylül'den itibaren alıcıları da kapsayacak şekilde herkes için zorunlu hale geldi. Sistemle ikinci el araç alışverişinde nakit taşıma riski, sahte para kullanılması, satış bedelinin ödenmemesi gibi riskler ortadan kalkması hedefleniyor.

Bank of America Türk ekonomisine ilişkin yeni raporunu paylaştı. Bank of America (BoFA) tarafından Türkiye hakkında hazırlanan raporda, ülkenin makroekonomik dengesizliklerinin yavaş bir şekilde iyileştiği belirtildi. Raporda, Türkiye ekonomisinde keskin bir daralma yerine yumuşak bir iniş öngörülüyor. Bu bağlamda, cari açık tahmini %2'den %1,7'ye düşürülürken, 2025 yılı için büyüme beklentisi %3,4'ten %2,8'e revize edildi. Ayrıca, Aralık ayında olası bir faiz indirimi öncesinde, Kasım ayı ortasında kısa vadeli faiz oranları ve Türk devlet tahvillerinin cazip hale gelebileceği ifade edildi. BoFA tarafından hazırlanan raporda, Merkez Bankası'nın faiz indirimine acele etmeyeceği, Aralık ayında 250 baz puanlık bir indirim öngörüldüğü, Kasım ayında ise verilerin beklenenden daha fazla iyileşmesi durumunda 150-200 baz puanlık daha küçük bir indirimin mümkün olabileceği ifade edildi.

HSBC, Türkiye ekonomisine ilişkin yeni değerlendirmelerini paylaştı. Makroekonomik politikalar ve borsa üzerinde yapılan değerlendirmelere HSBC, ekonomik verilere ilişkin tahminlerini de aktardı. Raporda HSBC, enflasyondaki yavaşlamaya vurgu yaptı ancak yıl sonunda enflasyonun %45 seviyesine geleceğini tahmin ediyor. 2025 sonunda ise enflasyon %28'e inecek. HSBC ayrıca Türkiye Cumhuriyet Merkez Bankası'nın 2024'te faiz indirimine gitmeyeceğini öngörüyor. Banka, TCMB'nin 2025'te hızlı bir faiz indirimi sürecine gireceğini ve yılın ilk yarısında faizlerde 1350 baz puan, ikinci yarısında ise 650 baz puan gerileme olacağını tahmin ediyor. Böylece politika faizi 2025 sonunda %30, 2026 sonunda ise %18 olacak. HSBC'nin hesaplamalarına göre dolar TL yıl sonunda 36 seviyesine gelecek. 2025'te ise her çeyrek 1 lira artacak ve yıl sonunda 1 dolar 40 TL olacak. Bankanın 2024-25 için tüm yıl büyüme tahminleri yıllık bazda %3,1 ve %2,8 oldu.

Yabancı yatırımcı geçen hafta da tahvilde iştahlı ama hisse tarafında temkinli bir duruş sergiledi. Türkiye Cumhuriyet Merkez Bankası'nın (TCMB) verilerine göre, yabancı yatırımcılar 20 Eylül haftasında tahvillerde net 1,6 milyar dolarlık alım gerçekleştirdi. Bir önceki haftada da 1,7 milyar dolarlık alım kaydedilmişti. Böylelikle son iki haftada da tahvillerde alımlar 3 milyar doları aştı. Hisse tarafında ise 20 Eylül haftasında alımlar 96 milyon dolarla sınırlı düzeyde kaldı. 20 Eylül haftasında alımlar sınırlı düzeyde de kalsa dört haftalık satış periyodunun ardından gelen ilk alım olarak da kaydedildi.

Yurt Dışı Haberler

Avrupa Merkez Bankası Başkanı Christine Lagarde "Dünya çok farklı değişimlerden geçiyor, her zaman döngüsel risklere karşı ihtiyatlı olmalıyız" dedi. Jeopolitik değişimler, iklim ve teknolojiye ilerleme gibi büyük yapısal dönüşümlerin makro ihtiyati politikada yeni sınırlar ortaya koyduğunu anlatan Lagarde, bunların henüz mevcut çerçevelere tam olarak yansımadağını ancak finansal istikrarı önemli ölçüde etkilediğini anlattı. Lagarde, yeni teknolojilerin oluşturduğu riskleri etkili bir şekilde azaltmak için makro ihtiyati politikanın bu teknolojilerin getirdiği yenilikleri benimsemesi ve kullanması gerektiğini söyledi.

ABD Başkanı Joe Biden, Ukrayna'ya toplam 7,9 milyar dolarlık yeni bir askeri yardım paketi açıkladı ve Kiev'in savaşı kazanmasına yardım etmeye devam edeceklerini vurguladı. Biden'ın açıklamasına göre pazartesi günü ABD'de sona erecek 2024 mali yılı bitmeden, daha önce Ukrayna için Kongre onayı alınan bütçeden kalan 5,5 milyar dolar Ukrayna'ya ivedi şekilde gönderilecek. Buna ilaveten ABD yönetimi, Ukrayna'ya gönderilmek üzere 2,4 milyar dolar değerinde silah temin ederek, Kiev'e bu silahları gönderecek. Toplam değeri 7,9 milyar doları bulan söz konusu askeri yardım paketi, Biden'ın başkanlığının son dönemindeki en büyük desteklerden biri olarak kayıtlara geçti.

Avrupa Merkez Bankası (ECB) Yönetim Kurulu Üyesi Isabel Schnabel, Euro bölgesi ekonomisi konusunda daha endişeli görünüyor. Schnabel, Euro bölgesi ekonomisinin durgunlaştığını, anketlerin ekonomide yavaşlama sinyali verdiğini ve işgücü piyasasında yumuşamanın arttığına dair işaretler olduğunu, ancak yine de dayanıklı olduğunu söyledi.

SpaceX, gelecek dönemde Vietnam'a 1,5 milyar dolar yatırım yapmayı planlıyor. Bu yatırım, şirketin Starlink uydu hizmetleri konusunda yaşadığı sorunları çözmeyi amaçlıyor. Vietnam Hükümeti ile SpaceX'in, Starlink'in uydu internet bağlantısı ve diğer iletişim hizmetleri teklifiyle ilgili aylarca süren görüşmelerin 2023 yılı sonunda askıya alındığı ancak daha sonra yeniden başladığı biliniyor.

Meksika Merkez Bankası gösterge faiz oranını 25 baz puan indirerek %10,50'ye çekti. Banka, temel borçlanma faizinde ilave indirim olasılığı konusunda ihtiyatlı bir iyimserlik sergiledi.

Fed üyesi Lisa Cook, ABD merkez bankasının geçen hafta istihdama yönelik artan 'aşağı yönlü riskleri' çözmenin bir yolu olarak 50 baz puanlık faiz oranını düşürmesini desteklediğini bildirdi. Cook, "Kararı tüm kalbimle destekliyorum. Bu karar, politika duruşumuzun uygun bir şekilde yeniden ayarlanmasıyla, ılımlı ekonomik büyüme ve enflasyonun sürdürülebilir bir şekilde hedefimize doğru ilerlemeye devam ettiği bir bağlamda sağlam işgücü piyasasının korunabileceğine dair artan güveni yansıtıyordu" dedi.

ABD merkez bankası, sigortasız mevduat sahiplerini korumayı amaçlayan zorunluluklar da dahil olmak üzere likidite çerçevesine yönelik düzenlemeleri araştırıyor. Federal Reserve'in bankacılık denetim birimi yöneticisine göre, potansiyel kural bu mevduatları hükümetin doğrudan garanti etmesine gerek kalmadan korumaya çalışacak. Aynı zamanda Fed'in başlıca acil kredi aracı olan iskonto penceresini bankalar için daha cazip hale getirmeyi amaçlıyor. Fed'in denetimden sorumlu başkan yardımcısı Michael Barr, düzenleyicilerin büyük bankaların iskonto penceresinde sigortasız mevduatlarının bir kısmına dayanan bir "rezerv havuzu ve önceden konumlandırılmış teminat" ile minimum miktarda hazır likidite bulundurma zorunluluğunu araştırdıklarını söyledi.

Tayland Maliye Bakan Yardımcısı Paopoom Rojanasakul, yaptığı açıklamada, Tayland'ın tüketiciler üzerindeki etkiyi en aza indirmek için bir karbon vergisi getirmeyi planladığını söyledi. Karbon vergisi üzerinde çalışıldığını ve verginin ürünlerdeki karbon miktarına göre hesaplanacağını belirten Rojanasakul, karbon vergisinin ne zaman yürürlüğe gireceğine yönelik değerlendirme yapmadı. Tayland, Singapur'dan sonra Güneydoğu Asya'da karbon emisyonlarına vergi uygulayan ikinci ülke olacak. Karbon vergisinin, başlangıçta yerel veya bölgesel emisyonlarda bir azalmaya yol açması pek olası görülüyor. Tayland'ın enerji portföyünün %85'ini petrol, doğal gaz ve kömür oluşturuyor.

Şirket Haberleri

Bim (BIMAS, Sınırlı Negatif): Bim'in, TMS 29 etkisi dahil edilmiş 2Ç24 net kar rakamı kurum beklentimiz olan 4.130 mn TL'nin üzerinde yıllık bazda %13,3 artışla 4.521 mn TL seviyesinde gerçekleşirken; net kar marjı yıllık 0,2 puanlık artışla %4,1 seviyesine yükseldi. Beklentimizin üzerinde gerçekleşen net karda, tahminimizin altında gerçekleşen operasyonel karlılığa karşın, yatırım faaliyetlerinden gelirlerin beklentimizin üzerinde gerçekleşmesi etkili oldu. 2Ç24'te 788,5 mn TL yatırım faaliyetlerinden net gelir kaydedildi. Geçtiğimiz yılın aynı döneminde 156 mn TL yatırım faaliyetlerinden gelir kaydedilmişti. Diğer taraftan, operasyonel karlılık beklentimizin altında 3.657 mn TL seviyesinde gerçekleşirken, FAVÖK marjı da yıllık bazda 1,2 puanlık düşüşle %3,3 seviyesinde gerçekleşti. Özetle; beklentimizin altında kalan operasyonel marjlar dolayısıyla, açıklanan finansalların hisse performansına etkisini 'negatif' olarak değerlendiriyoruz. Ancak hisse son 1 haftadır BIST'e relatif %10,1 negatif ayrıştı. Dolayısıyla, zayıf finansal sonuçların fiyatlandığını düşünüyoruz ve negatif etkinin sınırlı kalabileceğini düşünüyoruz.

Hisse Verileri		Piyasa Çarpanları	
Hisse Kodu	BIMAS	F/K	17,3
Cari Fiyat (TL)	538,50	FD/FAVÖK	24,6
52H En Yüksek (TL)	631,00	FD/Satışlar	1,0
52H En Düşük (TL)	265,15	PD/DD	3,7
Piyasa Değeri (mn TL)	326.977,2	Relatif Performans	
Piyasa Değeri (mn USD)	9.591,8	S1H	-10,2%
Halka Açıklık Oranı (%)	60%	S1A	-2,9%
Endeks Payı (BIST100)	7,2%	S3A	2,8%
Temettü Verimi	1,7%	S1Y	78,9%
3A Hacim (mn TL)	1.958,5	YB	48,1%

Coca Cola (CCOLA, Nötr): Şirketin %80 oranında hissesine sahip olduğu Anadolu Etap İçecek sermayesinin kalan %20'sine tekabül eden paylarının tamamı Anadolu Efes Biracılık ve Malt Sanayi A.Ş.'nin %78,58 iştiraki olan Anadolu Etap Tarım'dan 28 milyon Amerikan Doları bedel ile satın alındı. Böylelikle şirket Anadolu Etap İçecek'in sermayesini temsil eden payların %100'üne sahip oldu. İşleme ilişkin satış bedeli 25.09.2024 tarihi itibarıyla Türkiye Cumhuriyeti Merkez Bankası tarafından web sitesinde ilan edilmiş USD/TL döviz alış ve satış kurlarının ortalaması esas alınarak hesaplanarak 955.362.800 TL olarak nakden ve peşinen ödendi.

Hisse Verileri		Piyasa Çarpanları	
Hisse Kodu	CCOLA	F/K	7,7
Cari Fiyat (TL)	58,00	FD/FAVÖK	10,1
52H En Yüksek (TL)	83,82	FD/Satışlar	1,8
52H En Düşük (TL)	30,48	PD/DD	3,4
Piyasa Değeri (mn TL)	162.288,6	Relatif Performans	
Piyasa Değeri (mn USD)	4.760,7	S1H	-4,9%
Halka Açıklık Oranı (%)	25%	S1A	-3,7%
Endeks Payı (BIST100)	1,5%	S3A	-10,6%
Temettü Verimi	1,2%	S1Y	46,7%
3A Hacim (mn TL)	502,9	YB	-8,9%

Skor Kart: Şirketler ile ilgili Skor Kart'lara [buradan](#) ulaşabilirsiniz. Hisse senedine ilişkin güncel piyasa verilerinin yanı sıra, şirketin son 16 çeyreğine ilişkin önemli rasyo ve finansal verilerinin sunulduğu bir data setidir. Skor Kart ile bilanço dönemlerini takip edebilir, şirket bilançoları dahil tüm finansal verilere ulaşabilir ve güvenli yatırımın avantajlarından faydalanabilirsiniz.

Şirket Haberleri

Tekfen Holding (TKFEN, Pozitif): TMS 29 etkisi dahil edildiğinde 2Ç24'te Tekfen Holding'in konsolide cirosu yıllık bazda %27,6 düşüşle 10,87 mlr TL ile kurum beklentimize paralel gerçekleşti. Mühendislik ve tarımsal sanayi segmenti gelirlerinde yıllık bazda sırasıyla %23 ve %31 oranlarında görülen düşüşler, konsolide satış gelirleri görünümünde belirleyici oldu. 2Ç24'te Tekfen'in FAVÖK'ü yıllık bazda %12 düşüşle 781 mn TL seviyesinde gerçekleşti. Söz konusu operasyonel kar rakamı kurum beklentimizin oldukça üzerinde gerçekleşti. Bu dönemde şirketin FAVÖK marjı geçen yılın aynı dönemine göre 1,3 puan artışla %7,2 seviyesinde gerçekleşti Operasyonel karlılıktaki güçlenmede, mühendislik ve taahhüt segmentinin FAVÖK'ünün 2Ç24 döneminde 765 mn TL operasyonel kar elde etmesi belirleyici oldu (yıllık bazda %133 artış). Tekfen Holding'in net karı yıllık bazda %157 artışla 580 mn TL seviyesine yükseldi. Beklentimiz 127 mn TL net kar açıklanması yönündeydi. Net karın beklentimizin üzerinde gerçekleşmesinde, beklentimizi aşan tutarda ertelenmiş vergi geliri kaydedilmesi etkili oldu. Geçen yılın aynı döneminde 250,58 mn TL ertelenmiş vergi gideri kaydeden şirket, 2Ç24'te 720,41 mn TL ertelenmiş vergi geliri yazdı. Tekfen Holding'in net borcunda görülen artışa karşın, operasyonel karlılıkta belirgin güçlenmeye işaret eden 2Ç24 sonuçlarının hisse performansına etkisini 'pozitif' olarak değerlendiriyoruz.

Hisse Verileri		Piyasa Çarpanları	
Hisse Kodu	TKFEN	F/K	31,3
Cari Fiyat (TL)	57,50	FD/FAVÖK	37,4
52H En Yüksek (TL)	60,40	FD/Satışlar	0,6
52H En Düşük (TL)	33,50	PD/DD	0,8
Piyasa Değeri (mn TL)	21.275,0	Relatif Performans	
Piyasa Değeri (mn USD)	624,1	S1H	1,7%
Halka Açıklık Oranı (%)	48%	S1A	7,8%
Endeks Payı (BIST100)	0,4%	S3A	10,7%
Temettü Verimi	0,0%	S1Y	-7,1%
3A Hacim (mn TL)	232,9	YB	24,2%

Koza Altın (KOZAL, Nötr): Şirket 28.12.2022 tarihli KAP açıklamasında, Invictus Madencilik Sanayi ve Ticaret A.Ş.'ye ait, Nevşehir ili Avanos ilçesi sınırları dâhilindeki, 56086 ruhsat ve 2443897 erişim sayılı IV. Grup işletme ruhsatının bedelsiz olarak şirkete devredildiğini açıklamıştı. Şirket tarafından dün yapılan açıklamada, 09.09.2024 tarihli Fesih Protokolüne istinaden 07.11.2022 tarihli sözleşmenin feshi ve ruhsatın Invictus Madencilik Sanayi ve Ticaret A.Ş.'den tüm Rödovans hakları ile birlikte 800.000 ABD Doları bedel karşılığı satın alınması konusunda anlaşma sağlandığı ve ruhsat satın alındığı belirtildi.

Hisse Verileri		Piyasa Çarpanları	
Hisse Kodu	KOZAL	F/K	---
Cari Fiyat (TL)	23,68	FD/FAVÖK	18,6
52H En Yüksek (TL)	29,72	FD/Satışlar	8,4
52H En Düşük (TL)	18,52	PD/DD	3,0
Piyasa Değeri (mn TL)	75.835,2	Relatif Performans	
Piyasa Değeri (mn USD)	2.224,6	S1H	-0,9%
Halka Açıklık Oranı (%)	29%	S1A	-12,9%
Endeks Payı (BIST100)	0,8%	S3A	18,2%
Temettü Verimi	0,0%	S1Y	-35,2%
3A Hacim (mn TL)	2.495,2	YB	-10,3%

Skor Kart: Şirketler ile ilgili Skor Kart'lara [buradan](#) ulaşabilirsiniz. Hisse senedine ilişkin güncel piyasa verilerinin yanı sıra, şirketin son 16 çeyreğine ilişkin önemli rasyo ve finansal verilerinin sunulduğu bir data setidir. Skor Kart ile bilanço dönemlerini takip edebilir, şirket bilançoları dahil tüm finansal verilere ulaşabilir ve güvenli yatırımın avantajlarından faydalanabilirsiniz.

Şirket Haberleri

Çimsa (CIMSA, Nötr): Şirketin Yönetim Kurulu'nda, Hollanda'da yerleşik bağlı ortaklığı Çimsa Building Solutions B.V.'de yapılacak sermaye artırımının tamamına iştirak edilmesi oybirliği ile kabul edildi. CBS BV'nin mevcut 187.000.000 Euro olan sermayesi primli olarak 107.486.502 Euro artırılarak 294.486.502 Euro'ya yükseltildi ve şirketçe CBS BV'ye 107.486.502 Euro sermaye ve 42.513.498 Euro ihraç primi olmak üzere toplam 150.000.000 Euro ödeme yapılarak sermaye artış işlemi tamamlandı. Sermaye artırımını sonrasında şirketin, CBS BV sermayesindeki %50,1 olan mevcut pay oranı %68,31'e yükseldi.

Hisse Verileri		Piyasa Çarpanları	
Hisse Kodu	CIMSA	F/K	13,3
Cari Fiyat (TL)	35,68	FD/FAVÖK	11,4
52H En Yüksek (TL)	45,47	FD/Satışlar	2,0
52H En Düşük (TL)	25,92	PD/DD	1,5
Piyasa Değeri (mn TL)	33.738,7	Relatif Performans	
Piyasa Değeri (mn USD)	989,7	S1H	-0,1%
Halka Açıklık Oranı (%)	45%	S1A	-0,5%
Endeks Payı (BIST100)	0,6%	S3A	26,6%
Temettü Verimi	2,7%	S1Y	-34,4%
3A Hacim (mn TL)	355,1	YB	-5,9%

Astor Enerji (ASTOR, Pozitif): Ankara ili Sincan ilçesinde bulunan Ankara Sanayi Odası 2. ve 3. Organize Sanayi Bölgesi ilave alanı içerisinde 228.660 m2 arsa üzerinde bulunan toplam inşaat alanı 91.436,62 m2 olan ofis-işyeri ve fabrika vasıflı yapıların, inşa edilmesi için Sincan Belediyesi'nden 19.09.2024 tarihinde inşaat yapı ruhsatları alındı. 25.09.2024 itibariyle inşaat çalışmalarına başlandı.

Hisse Verileri		Piyasa Çarpanları	
Hisse Kodu	ASTOR	F/K	14,9
Cari Fiyat (TL)	77,20	FD/FAVÖK	10,7
52H En Yüksek (TL)	138,00	FD/Satışlar	3,6
52H En Düşük (TL)	70,90	PD/DD	4,7
Piyasa Değeri (mn TL)	77.045,6	Relatif Performans	
Piyasa Değeri (mn USD)	2.260,1	S1H	-4,1%
Halka Açıklık Oranı (%)	28%	S1A	5,8%
Endeks Payı (BIST100)	0,8%	S3A	-12,0%
Temettü Verimi	1,5%	S1Y	-61,9%
3A Hacim (mn TL)	1.169,7	YB	-48,6%

Skor Kart: Şirketler ile ilgili Skor Kart'lara [buradan](#) ulaşabilirsiniz. Hisse senedine ilişkin güncel piyasa verilerinin yanı sıra, şirketin son 16 çeyreğine ilişkin önemli rasyo ve finansal verilerinin sunulduğu bir data setidir. Skor Kart ile bilanço dönemlerini takip edebilir, şirket bilançoları dahil tüm finansal verilere ulaşabilir ve güvenli yatırımın avantajlarından faydalanabilirsiniz.



ÇOK DİJİTAL, ÇOK KOLAY!

YENİ NESİL MOBİL UYGULAMA

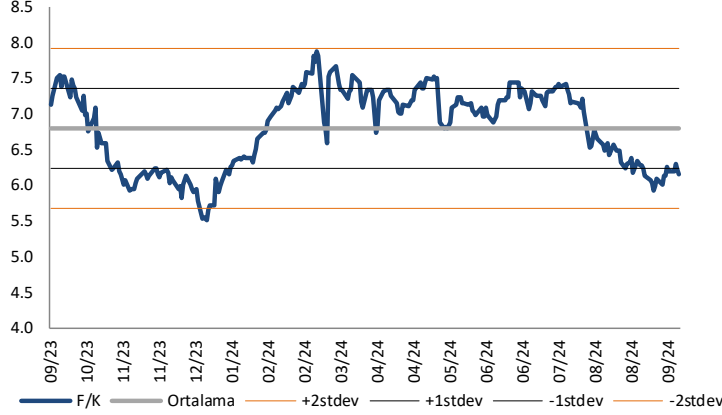
HALK YATIRIM TRADER 4.0



 HALKYATIRIM

Çarpanlar Bazında BIST

BIST 100 F/K (Cari)

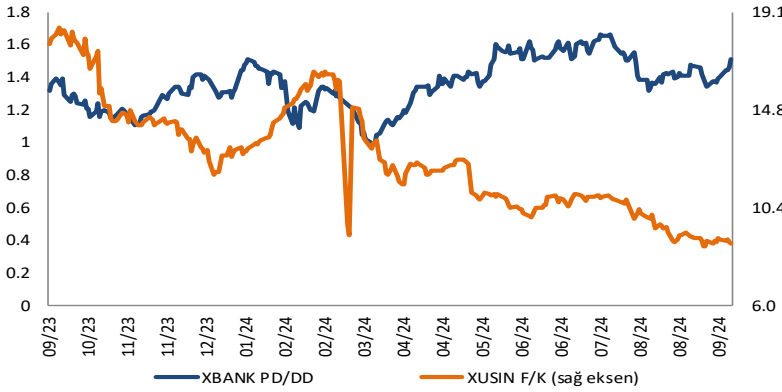


BIST100 F/K Çarpanı (Cari)

	Son 3 Ay	Son 1 Yıl
Kapanış		6.15x
Minimum	5.93x	5.51x
Maksimum	7.43x	7.88x
Ortalama	6.69x	6.81x
Minimuma Uzaklık	0.22x	0.63x
Maksimuma Uzaklık	-1.28x	-1.73x
Performans	-14.1%	-11.8%

Mevcut durumda, son üç aylık ortalama çarpan seviyesine %9; son bir yıllık ortalama çarpan seviyesine %10.7 yakınız.

XBANK PD/DD (Cari) / XUSIN F/K (Cari)



XBANK PD/DD Çarpanı (Cari)

	Son 3 Ay	Son 1 Yıl
Kapanış		1.51x
Minimum	1.32x	0.99x
Maksimum	1.67x	1.67x
Ortalama	1.48x	1.36x
Minimuma Uzaklık	0.19x	0.52x
Maksimuma Uzaklık	-0.16x	-0.16x
Performans	-10.0%	9.2%

Mevcut durumda, son üç aylık ortalama çarpan seviyesine %2; son bir yıllık ortalama çarpan seviyesine %9.7 yakınız.

XUSIN F/K (Cari)



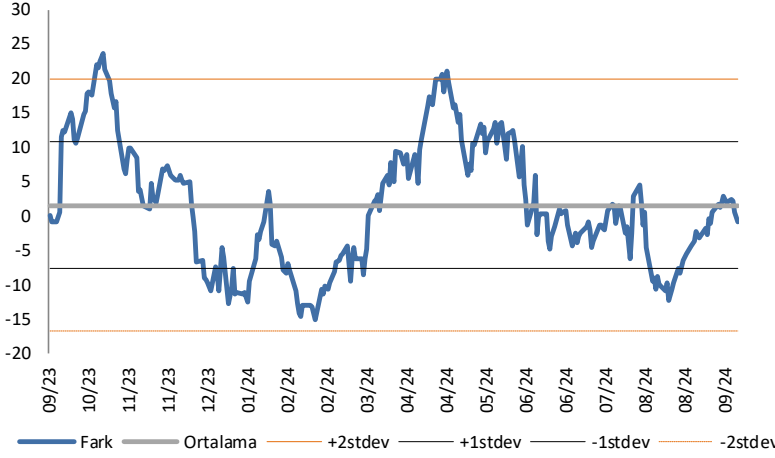
XUSIN F/K Çarpanı (Cari)

	Son 3 Ay	Son 1 Yıl
Kapanış		8.75x
Minimum	8.63x	8.63x
Maksimum	10.97x	18.47x
Ortalama	9.85x	12.57x
Minimuma Uzaklık	0.13x	0.13x
Maksimuma Uzaklık	-2.22x	-9.72x
Performans	-19.8%	-51.1%

Mevcut durumda, son üç aylık ortalama çarpan seviyesine %13; son bir yıllık ortalama çarpan seviyesine %43.6 yakınız.

BIST vs MSCI GOÜ Piyasa Göstergeleri

BIST100 - MSCI GOÜ

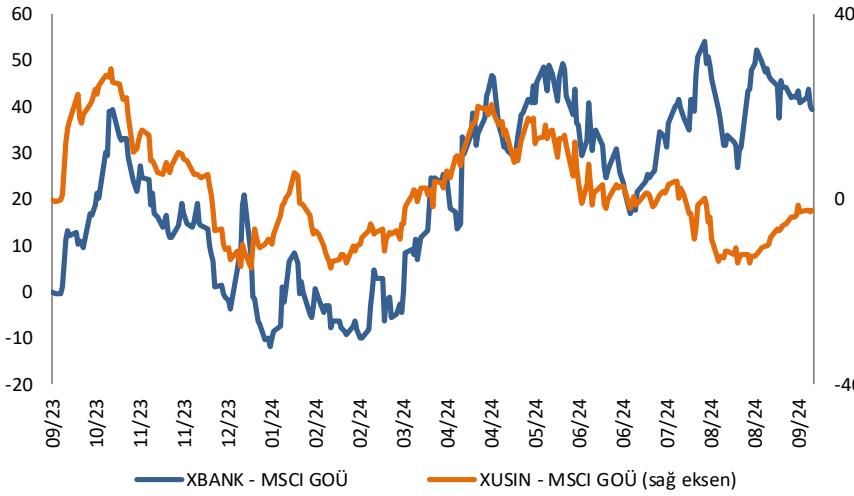


BIST 100 - MSCI GOÜ Endeksi Farkı (Normalize Edilmiş)

	Son 3 Ay	Son 1 Yıl
Kapanış		-0.91
Minimum	-12.3	-15.1
Maksimum	4.4	23.6
Ortalama	-2.8	1.6
Minimuma Uzaklık	11.4	14.2
Maksimuma Uzaklık	-5.3	-24.5
Performans	4.2%	19.9%

Mevcut durumda, son üç aylık ortalama seviyeye 1.9 puan; son bir yıllık ortalama seviyeye 2.5 puan yakınız.

XBANK - MSCI GOÜ / XUSIN - MSCI GOÜ



XBANK - MSCI GOÜ Bankacılık Endeksi Farkı (Normalize Edilmiş)

	Son 3 Ay	Son 1 Yıl
Kapanış		39.4
Minimum	16.9	-12.0
Maksimum	54.3	54.3
Ortalama	38.0	21.9
Minimuma Uzaklık	22.5	51.4
Maksimuma Uzaklık	-14.9	-14.9
Performans	6.6%	22.3%

Mevcut durumda, son üç aylık ortalama seviyeye 1.3 puan; son bir yıllık ortalama seviyeye 17.4 puan yakınız.

XUSIN - MSCI GOÜ Sanayi Endeksi



XUSIN - MSCI GOÜ Sanayi Endeksi Farkı (Normalize Edilmiş)

	Son 3 Ay	Son 1 Yıl
Kapanış		-2.5
Minimum	-13.7	-14.9
Maksimum	4.0	28.2
Ortalama	-4.7	2.1
Minimuma Uzaklık	11.3	12.5
Maksimuma Uzaklık	-6.5	-30.7
Performans	4.3%	15.8%

Mevcut durumda, son bir yıllık ortalama seviyeye 4.6 puan uzağız.

Haftalık Veri Takvimi						
Tarih	TSİ	Ülke	Açıklanacak Veri	Dönemi	Beklenti	Önceki
23 Eylül	11:00	Euro Bölgesi	İmalat PMI (Öncü)	Eylül	-	45,8
23 Eylül	11:00	Euro Bölgesi	Hizmet PMI (Öncü)	Eylül	-	52,9
23 Eylül	15:00	ABD	Fed Üyesi Bostic'in Konuşması			
23 Eylül	16:45	ABD	İmalat PMI (Öncü)	Eylül	48,5	47,9
23 Eylül	16:45	ABD	Hizmet PMI (Öncü)	Eylül	55,2	55,7
23 Eylül	16:45	ABD	Bileşik PMI (Öncü)	Eylül	-	54,6
23 Eylül	17:15	ABD	Fed Üyesi Goolsbee'nin Konuşması			
24 Eylül	03:30	Japonya	İmalat PMI (Öncü)	Eylül	-	49,8
24 Eylül	03:30	Japonya	Hizmet PMI (Öncü)	Eylül	-	53,7
24 Eylül	10:00	Türkiye	Reel Sektör Güven Endeksi	Eylül	-	98,0
24 Eylül	10:00	Türkiye	Kapasite Kullanım Oranı	Eylül	-	75,40%
24 Eylül	11:00	Türkiye	Yabancı Turist Girişleri (Yıllık)	Ağustos	-	2,60%
24 Eylül	15:30	ABD	Philadelphia Fed İmalat Dışı Aktivite	Eylül	-	-25,1
24 Eylül	17:00	ABD	Conference Board Tüketici Güveni	Eylül	102,8	103,3
24 Eylül	17:00	ABD	Richmond Fed İmalat Endeksi	Eylül	-	-19
24 Eylül	19:00	Euro Bölgesi	AMB Üyesi Nagel'in Konuşması			
25 Eylül	02:50	Japonya	Hizmet ÜFE (Yıllık)	Ağustos	2,70%	2,80%
25 Eylül	04:20	Çin	1 Yıllık Orta Vadeli Kredi Faiz Oranı	Eylül	2,30%	2,30%
25 Eylül	14:00	ABD	MBA Mortgage Başvuruları	20 Eyl	-	14,20%
25 Eylül	17:00	ABD	Yeni Konut Satışları (Aylık)	Ağustos	-6,60%	10,60%
26 Eylül	15:30	ABD	GSYH (Yıllık, Final)	2Ç	2,90%	3,00%
26 Eylül	15:30	ABD	Kişisel Tüketim (Final)	2Ç	-	2,90%
26 Eylül	15:30	ABD	GSYH Fiyat Endeksi (Final)	2Ç	-	2,50%
26 Eylül	15:30	ABD	Çekirdek PCE Fiyat Endeksi (Final)	2Ç	-	2,80%
26 Eylül	15:30	ABD	Dayanıklı Mal Siparişleri (Öncü)	Ağustos	-2,80%	9,80%
26 Eylül	15:30	ABD	Haftalık İşsizlik Maaşı Başvuruları	21 Eyl	-	219k
26 Eylül	16:20	ABD	Fed Başkanı Powell'in Konuşması			
26 Eylül	16:30	Euro Bölgesi	AMB Başkanı Lagarde'in Konuşması			
26 Eylül	17:00	ABD	Askıda Konut Satışları (Aylık)	Ağustos	-	-5,50%
27 Eylül	02:30	Japonya	Tokyo TÜFE (Yıllık)	Eylül	2,20%	2,60%
27 Eylül	02:30	Japonya	Tokyo Çekirdek TÜFE (Yıllık)	Eylül	2,00%	2,40%
27 Eylül	04:30	Çin	Endüstriyel Karlar (Yıllık)	Ağustos	-	3,60%
27 Eylül	08:00	Japonya	Öncü Endeks (Final)	Temmuz	-	109,5
27 Eylül	10:00	Türkiye	Ekonomik Güven Endeksi	Eylül	-	93,1
27 Eylül	10:00	Türkiye	Ticaret Dengesi (Milyar Dolar)	Ağustos	-	-7,29
27 Eylül	11:00	Euro Bölgesi	AMB 1 Yıllık TÜFE Beklentisi Anketi	Ağustos	-	2,80%
27 Eylül	11:00	Euro Bölgesi	AMB 3 Yıllık TÜFE Beklentisi Anketi	Ağustos	-	2,40%
27 Eylül	11:15	Euro Bölgesi	AMB Üyesi Lane'in Konuşması			
27 Eylül	12:00	Euro Bölgesi	Tüketici Güven Endeksi (Final)	Eylül	-	-13,5
27 Eylül	15:30	ABD	Kişisel Gelirler	Ağustos	0,40%	2,40%
27 Eylül	15:30	ABD	Kişisel Giderler	Ağustos	0,30%	0,50%
27 Eylül	15:30	ABD	Kişisel Tüketim Harcamaları Fiyat Endeksi (Aylık)	Ağustos	0,10%	0,20%
27 Eylül	15:30	ABD	Kişisel Tüketim Harcamaları Fiyat Endeksi (Yıllık)	Ağustos	2,30%	2,50%
27 Eylül	15:30	ABD	Çekirdek Kişisel Tüketim Harcamaları Fiyat Endeksi (Aylık)	Ağustos	0,20%	0,20%
27 Eylül	15:30	ABD	Çekirdek Kişisel Tüketim Harcamaları Fiyat Endeksi (Yıllık)	Ağustos	2,70%	2,60%
27 Eylül	17:00	ABD	Michigan Üniversitesi Tüketici Hissiyatı (Final)	Eylül	-	69,0
27 Eylül	17:00	ABD	Michigan Üniversitesi Cari Koşullar Endeksi (Final)	Eylül	-	62,9
27 Eylül	17:00	ABD	Michigan Üniversitesi Beklentiler (Final)	Eylül	-	73,0
27 Eylül	17:00	ABD	Michigan Üniversitesi 1 Yıllık Enflasyon Beklentisi (Final)	Eylül	-	2,70%
27 Eylül	17:00	ABD	Michigan Üniversitesi 5-10 Yıllık Enflasyon Beklentisi (Final)	Eylül	-	3,10%

Kaynak: Bloomberg, TCMB, TÜİK, HLY Araştırma, Foreks Türkiye

AKLIN YOLU AÖS

AÖS, Google Play ve App Store'da!
Geç kalmadan akıllı telefonunuza yükleyin.

Sonuç veren yatırım kararlarının
püf noktası, finans piyasalarını
doğru yorumlamaktır.
Kişisel finansal asistanınız
AÖS'le tanışın,
akıl odaklı öneriler sayesinde
yatırım deneyiminizi iyileştirin.



Halk Yatırım Araştırma



Halkyatirimarastirma@halkyatirim.com.tr



+90 216 285 09 00

Halk Yatırım Araştırma

Banu KIVCI TOKALI

Araştırma Direktörü

BTokali@halkyatirim.com.tr
+90 216 547 81 88

İlknur TURHAN

Müdür
Perakende, Cam, Çimento, GYO, Mobilya,
GıdaITurhan@halkyatirim.com.tr
+90 216 547 81 85

Ayşegül BAYRAM

Yönetmen
Strateji, Telekom, Madencilik, Savunma,
Yazılım, Teknoloji, Enerji, Tarım,
Mühendislik - TaahhütABayram@halkyatirim.com.tr
+90 216 547 87 30

Yasin SARIHAN

Uzman
Otomotiv, Dayanıklı Tüketim, Gıda &
İçecek, EnerjiYSarihan@halkyatirim.com.tr
+90 216 547 87 26

Kerem DEMİRTAŞ

Uzman
HavacılıkKDemirtas@halkyatirim.com.tr
+90 216 547 87 45

ÇEKİNCE

Bu rapor ve yorumlardaki yazılar, bilgiler ve grafikler yalnızca bilgi edinilmesi amacıyla derlenmiştir. Burada yer alan yatırım bilgi, yorum ve tavsiyeleri yatırım danışmanlığı kapsamında değildir. Yatırım danışmanlığı hizmeti, yetkili kuruluşlar tarafından kişilerin risk ve getiri tercihleri dikkate alınarak kişiye özel, imzalanacak yatırım danışmanlığı sözleşmesi çerçevesinde sunulmaktadır. Burada yer alan yorum ve tavsiyeler ise genel niteliktedir. Bu tavsiyeler mali durumunuz ile risk ve getiri tercihlerinize uygun olmayabilir. Bu nedenle, sadece burada yer alan bilgilere dayanarak yatırım kararı verilmesi beklentilerinize uygun sonuçlar doğurmayabilir. Halk Yatırım, bu bilgilerin doğru, eksiksiz ve değişmez olduğunu garanti etmez, bilgi eksikliği ve yanlışlığından hiçbir şekilde sorumlu tutulamaz. Raporda yer alan ifadeler, hiçbir şekilde alış veya satış teklifi olarak değerlendirilemez. Halk Yatırım'ın rapordaki bilgiler dolayısıyla ortaya çıkabilecek doğrudan ve dolaylı kazanç ve zararlarla ilgili herhangi bir sorumluluğu yoktur. Bu ileti 05 Kasım 2014 tarih ve 29166 sayılı Resmi Gazetede yayınlanan ve 01 Mayıs 2015 tarihinde yürürlüğü giren "Elektronik Ticaretin Düzenlenmesi Hakkında" çıkan kanunun 2.Maddesi c bendinde belirtilen Ticari Elektronik ileti kapsamında değildir.